

団体利用ガイドブック

# スペースLABO

KITAKYUSHU CITY SCIENCE MUSEUM

フシギが  
れ!



# コンセプト Concept

## フシギがれ！

ふだん何気なくすごしている街や  
 暮らしの中にもたくさんの「？」(不思議)や  
 「！」(驚き)がかかれています。  
 不思議と思う気持ちは、科学の入口です。  
 街にフシギ、暮らしにフシギ、心にフシギ。  
 スペースLABOは、一人ひとりが感じる  
 「フシギ」の芽を大切に、その芽をさらに  
 育てていく体験・体感型の科学館です。

## 目次

コンセプト	P1
基本情報	P2
予約について	P3
フロアガイド	P5
施設紹介	P7
プラネタリウムの番組について	P10
見学コース	P11
見学時のお願い	P12
スペースLABO ANNEX(分館)	P13
昼食について	P15
アクセス	P16
周辺施設	P17
周辺の総合病院	P21
減免申請書 兼 団体等申込書	P22

## 課外活動・課外授業の最適地「八幡東区 東田地区」

JRスペースワールド駅周辺の東田地区には、スペースLABOのほかに、「いのちのたび博物館(北九州市立自然史・歴史博物館)」「北九州市環境ミュージアム」「東田第一高炉跡」「世界遺産・官営八幡製鐵所日本事務所」「北九州グローバルゲートウェイ(KGG)※ジ アウトレット北九州内」などの施設が集まり、「科学」「天文」「自然史」「歴史」「環境」「産業史」「英語」を一度に学ぶことができる場所になっています。



## 北九州市～個性豊かな7区～



# 基本情報 Information

## 開館時間

10:00～18:00(入館は17:30まで)

※プラネタリウムのみ夜間投映日あり

## 休館日

年末年始、臨時休館日あり

## 入場料

サイエンスLABO(常設展示室)			プラネタリウム		
個人	一般	400円	個人	一般	600円
	中高生	300円		中高生	300円
	小学生	200円		小学生	200円
団体 (30名以上)	一般	320円	団体 (30名以上)	一般	480円
	中高生	240円		中高生	240円
	小学生	160円		小学生	160円

## 減免

以下の団体は、常設展示室およびプラネタリウムの入場料が減免となります。  
減免申請書をご提出ください。

区分	減免割合
北九州市の小中学校の児童又は生徒が、学校教育課程の一環として当該小中学校教員引率のもとに入場するとき	10割
療育手帳、精神障害者保健福祉手帳、身体障害者手帳(1級～4級)の交付を受けた個人が入場するとき(引率者含む)	10割
身体障害者手帳(5級～6級)の交付を受けた個人が入場するとき(本人のみ)	10割
その他教育委員会が特に必要と認めるとき	10割
公的機関が発行した北九州市、福岡市、熊本市、鹿児島市、下関市の65歳以上の市民であることを確認できる証明書を提示した個人が入場するとき	7割
北九州市内の高等学校(高等専門学校含む)及びこれに準ずる学校の生徒が学習計画に基づき教員の引率のもとに入場するとき	5割

※利用日の14日前までにメールにてご提出ください。 ※いずれもコピー可、ミライロID可。

## ホームページ

<https://www.kitakyushuspacelabo.jp/>



## 住所

〒805-0071 福岡県北九州市八幡東区東田4丁目1-1

## 電話

093-671-4566

## 団体予約の方法

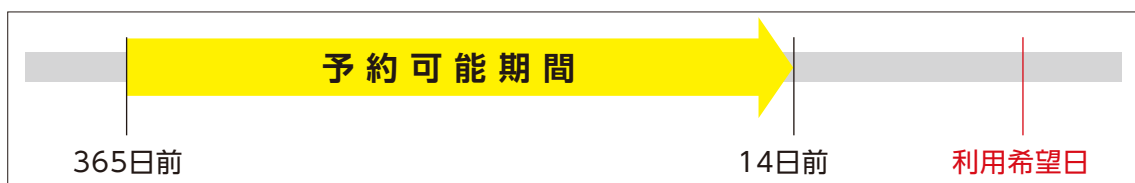
1. 団体種別(学校・一般)に関わらず、スペースLABOホームページよりお申込みください。

<https://www.kitakyushuspacelabo-yoyaku.jp/>

※サイエンスLABO(常設展示室)とプラネタリウムは、それぞれ予約が必要です。

※保育園、幼稚園、小学校、中学校、高等学校、大学などが授業の一環(社会見学、遠足、修学旅行など)として利用する場合は、30名以下でも受け付けます。お問合せください。

※希望日の365日前から14日前まで予約可能です。



2. スペースLABOより登録のメールアドレスに予約確定メールをお送りします。  
※予約確定後に、申込書による変更・取り消しはできませんので、スペースLABOまで、お電話またはお問い合わせフォームにてご連絡ください。
3. 「減免申請書 兼 団体等申込書」をスペースLABOまでメールにてお送りください。  
※ご来館日の14日前までにご提出ください。(ホームページからもダウンロード可能です)  
※昼食会場および下見の受け入れ可否は、確認後ご連絡いたします。  
※減免がなく、貸切バスや昼食会場、下見の利用がない場合は、提出不要です。

## ご来館時の手順 (状況により下記以外の対応となる場合もございます)

代表の方のみお手続きください。それ以外の方は、スペースLABO入口前にて一時待機してください。(館内に待機場所はございません)

一般団体

学校団体

インフォメーションにて団体名、予約ID、最終の入館人数をお知らせください

お支払い後、チケットをおひとり様  
1枚ずつお渡します

お支払い後、レシートのみ  
お渡します

おひとり様ずつゲートを通過して  
ください

班やクラスごとなどまとめてゲートを通過して  
ください(係員がゲートを開けます)

## 引率教員・添乗員・カメラマンの料金について

**【有料】** ※予約時の人数に含めてください。

- ・北九州市外の小学校、中学校引率教員
- ・北九州市内外を問わず、高等学校引率教員

**【無料】**

- ・特別支援学校・特別支援学級の引率教員(看護師等含む) ※予約時の人数に含めてください。
- ・添乗員、ガイド、カメラマン ※予約時の人数に含める必要はございません。  
(プラネタリウム鑑賞希望の場合、予備席に空きがございましたらご案内いたします。)

## 下見について

事前予約済みの団体は、無料で下見が可能です。(平日のみ)

事前予約完了後、「減免申請書 兼 団体等申込書」に希望日を記載してご提出ください。

当日に引率する担当者に限ります。

スタッフによる案内はしておりません。自由に館内をご見学ください。

(プラネタリウム番組の鑑賞はできません。)

## よくあるご質問

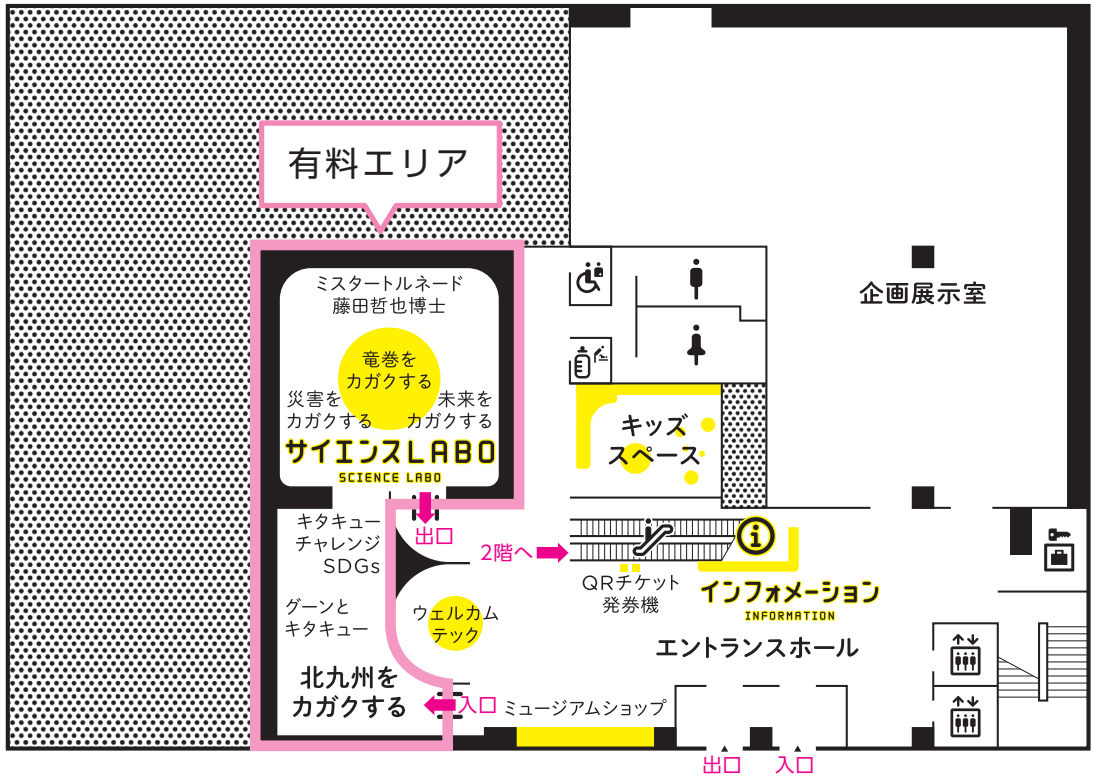
質問	回答
180名以上の場合、サイエンスLABOはどのように予約すればよいですか？	時間を分けて予約してください。到着時刻より前の時間枠を予約してください。各時間の予約人数が30名以上になるようにご調整ください。
30名以下の場合、どのように予約すればよいですか？	一般予約にて予約してください。 学校団体の場合は、ご相談ください。
ホームページ上で変更やキャンセルは可能ですか？	ご自身で変更やキャンセルはできません。 スペースLABOまでご連絡ください。
人数が確定していないのですが、予約はどのようにすればよいですか？	最大の見込み人数で予約してください。人数が確定した時点で人数調整をお願いします。大幅な減員の場合は、速やかに連絡をお願いいたします。
予約枠の1時間のみ入場できるのですか？	予約枠は、入場可能時刻です。入場後の滞在時間に制限はございません。 再入場も可能です。
昼食会場はありますか？	本館では飲食できません。スペースLABO ANNEX(本館から徒歩約5分)にてご利用いただけます。(要予約) ※15ページ参照
滞在時間はどれくらいですか？	プラネタリウムは45分間、サイエンスLABO(常設展示室)の平均滞在時間は、30分～1時間程度です。
予約人数が30名を下回った場合は、どうなりますか？	一般料金にてお支払いいただけます。
事前にチケットの発券は可能ですか？	チケット発券はご来館当日のみ可能です。
発券後の人数変更や払い戻しは可能ですか？	お支払い、発券後の変更および払い戻しはできません。
AED(自動体外式除細動器)はありますか？	館内に設置しております。
救護室はありますか？	ご用意しております。館内で気分がすぐれないなどの場合は、スタッフまでお知らせください。(ただし、状況によりご利用いただけない場合もございます。)

## サイエンスLABO

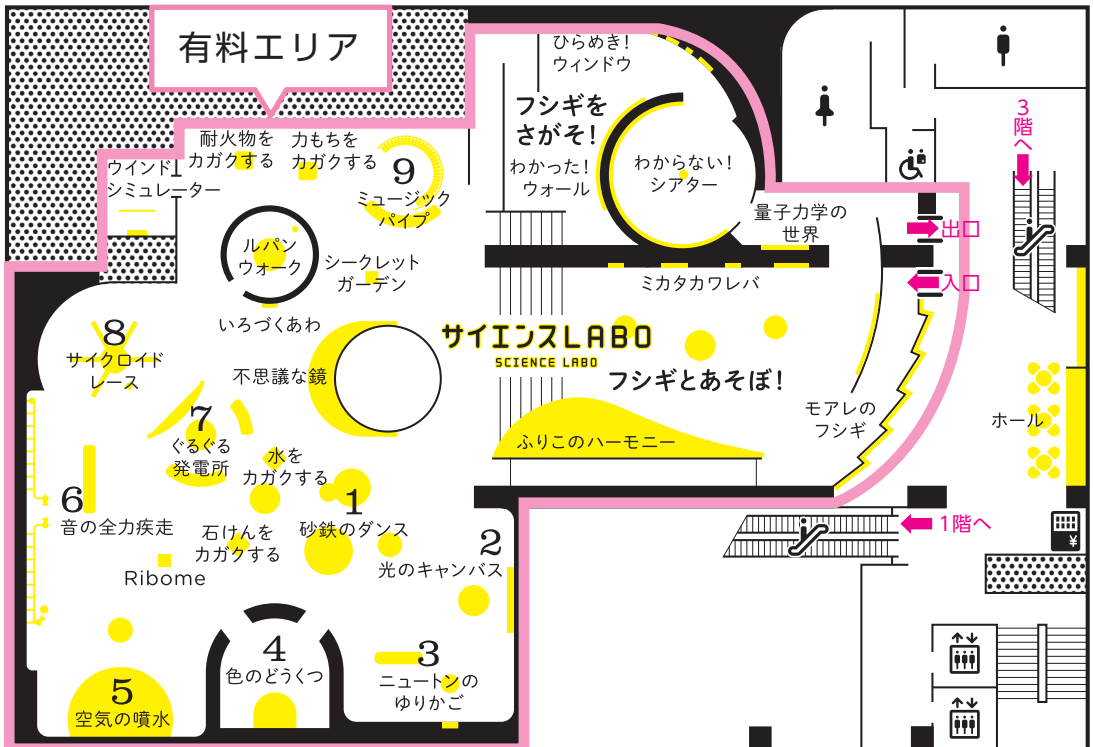
SCIENCE LABO

サイエンスLABOのチケットで、1階・2階の展示室にご入場いただけます。

### 1F



### 2F

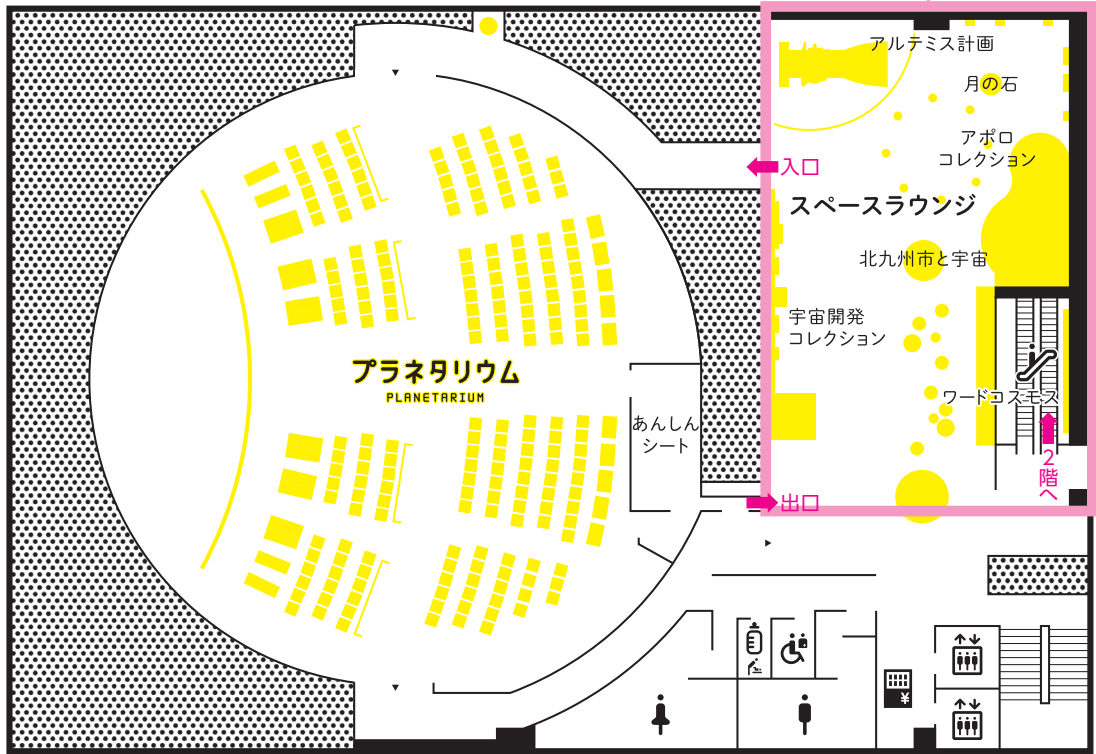


# プラネタリウム

PLANETARIUM

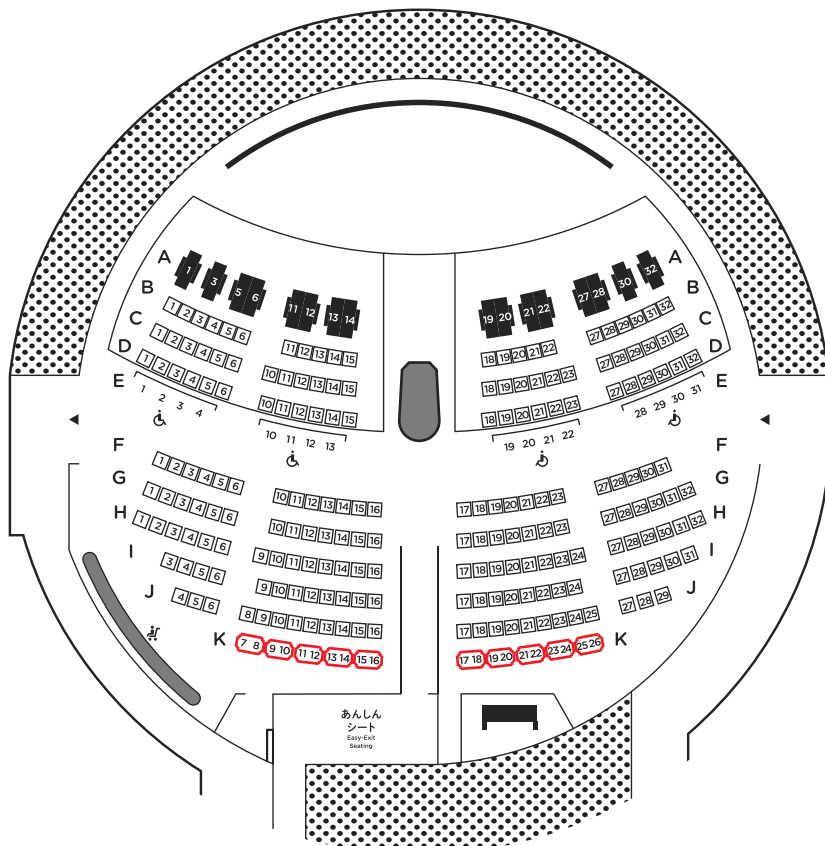
スペースラウンジは、予約なしでどなたでもご覧いただけます。

3F



## 3階プラネタリウム 座席表


A列…デラックスシート  
E列…車いす対応座席  
K列…ペアシート(リクライニング不可)



## サイエンスLABO SCIENCE LABO

### 1F 北九州市と科学をテーマにした 展示室

- ・高さ約10m(国内最大)の大型竜巻発生装置
- ・本市出身の気象学者:藤田哲也博士の顕彰展示





幅10mを超えるスクリーンに手を伸ばすと様々な北九州市の情報が得られる体験型映像コンテンツ。



### 2F 多様なミカタで科学の現象を 観察！

展示を通して、科学の原点である「不思議と思う心」を育み、疑問に思う現象を科学的視点で考える。



現代科学でも解明され切っていない、身の回りに存在する様々な現象や、最新の科学を紹介。



### あちこち科学

館内には展示室のほかにも科学を楽しむ要素がちりばめられています！

トイレにも階段にもロッカーにも、あちこちに科学のトピックスが。

科学の記念日パネルは何枚みつけられるかな？



楽しく学べるキッズスペースも完備(未就学児のみ)

# SDGs学習について



「SDGs(Sustainable Development Goals)」とは、17のゴール・169のターゲットから構成された2030年までに持続可能でよりよい世界を目指す国際目標

## ◆SDGsサポートカード◆

SDGsのそれぞれの取り組みの中から、自身ができそうなものを持ち帰り、実行するカード(全34種類)。



**【カード一例】**

- 11 住み続けられるまちづくりを**  
自分が住んでいるまちの魅力を考える
- 13 気候変動に具体的な対策を**  
できるだけバスや電車を利用する



## プラネタリウム

PLANETARIUM

### 3F 世界最高峰の最新鋭プラネタリウム

#### // 没入感のあるプラネタリウム空間



- ・国内最大級の水平型ドーム(内径30m)
- ・ファーストクラス並みの座席間隔(250席)
- ・国内最多の車椅子スペース(16台分)
- ・補聴ヒアリンググループ全席対応
- ・多言語聴取システムあり
- ・乳幼児避難室(あんしんシート)あり  
(完全防音ではありません)

#### // スペースラウンジ

- ・プラネタリウムの上映までゆっくり過ごせる空間
- ・国内最大の月の石(NASAより借用)
- ・米ロックウェル・インターナショナル社製のアポロ司令船
- ・スペースワールドの宇宙博物館より譲り受けた貴重な資料

#### // デジタル映像と融合したハイブリッドプラネタリウム



- ・最新鋭の光学式投映機と全天周デジタル映像が融合したハイブリッドプラネタリウム
- ・双眼鏡によるスターウォッチングも可能な究極の星空を再現
- ・大迫力の8.2ch立体音響システム
- ・天文学習など、小中学生向けのコンテンツを用意
- ・事前予約により、団体での席確保が可能



#### ◎プラネタリウムのご利用について

##### 投映開始**15**分前までに

プラネタリウムへの入場は、投映開始15分前からです。15分前までに、お手洗いを済ませの上、スペースラウンジに集合してください。

##### 投映開始**5**分前までに

プラネタリウムへは、投映開始5分前までにご着席ください。

##### 投映開始後

投映開始後、**途中入場・再入場はできません。**

プラネタリウムは約45分間の投映となります。

### 一般番組

一般のお客様向けの番組です。専門的な内容となることもあります。前半は、解説員による「今夜の星空解説」を行います。

### ファミリー向け番組


お子様でも楽しめる、ファミリー向けのアニメーション番組です。前半は、解説員による「今夜の星空解説」を行います。

### 星空さんぽ

小学校4年生以上を対象とした、解説員による全編生解説となっています。スペースLABOの解説員が、北九州市から見えるその日の星空や宇宙の話題をお話しします。  
テーマは季節によって変わります。  
たっぶり星を見たい、ゆっくり星を見たい方におすすめです。  
国内最大級のプラネタリウムで美しい星空をご堪能ください。

### 学習投映

「小学校4年生向け」と「中学生向け」があります。小学校4年生と中学校3年生の理科で学習する天文分野の内容を分かりやすく解説する学習プログラムです。  
小学校4年生向けの学習投映には、北九州市内の小学校4年生が団体が参加していますが、その他の団体の入場も可能です。



※投映スケジュールなど最新の情報はホームページをご確認ください。

## 「スペース LABO」見学行程 ①～③案

### ご来館時

- ・開館時間(10:00)より前の入館はできません。
- ・プラネタリウムご鑑賞の場合は、投映開始30分前を目途にご来館ください。  
(常設展示室のみ入場の場合は、予約時間を目途にご来館ください)
- ・予約時間前に常設展示室へ入場することはできません。また、館内に待機できる場所はありません。

### ① 科学体験コース

入館後、1・2階 常設展示体験学習  
(所要時間：1時間～2時間)

### ② 天文学習コース

入館後、3階 スペースラウンジ ⇒ プラネタリウム学習  
(所要時間：1時間)

### ③ 科学館まるごと学習コース

(所要時間：2時間～3時間)

#### 午前コース

#### 午後コース

10:00

13:00

入 館

入館後、順次、プラネタリウムへ入場  
※プラネタリウムは、安全のため、途中入場・再入場できません。

10:30

13:30

3F プラネタリウム鑑賞

(投映時間：45分間)

11:15

14:15

【プラネタリウムの上映時間】

- ①10:30～ ②12:00～ ③13:30～  
④15:00～ ⑤16:30～  
⑥18:30～ ※夜間投映日のみ



11:15

14:15

1・2階 常設展示体験

(30分～2時間)




1階、2階に分かれて入場してください。



退 館

再集合は建物の外でお願いします。  
お忘れ物には、十分お気をつけください。ありがとうございました。

# 見学時のお願い Attention

- ◎ ご予約の人数や内訳に変更はございませんか？
- ◎ 入場券を個別にお渡ししない場合は、班別またはクラス別にゲート横からご入場ください。  
(自動ゲートは通れません)
- ◎ 一般の来館者と区別するため、先生・担当者は名札等の身分証を着用するか、生徒さんと一緒にの行動をお願いします。
- ◎ 展示室内・プラネタリウムドーム内での飲食は禁止です。  
※水分補給は、各階の休憩スペースでお願いします。  
※館内では、水分補給以外の飲食はご遠慮ください。 
- ◎ 観覧マナーについて指導・注意をお願いいたします。  
※走らない、展示物は大切に扱う、ルールを守るなど。  
※展示物が壊れてしまった場合は、近くのスタッフへお知らせください。
- ◎ 手荷物は各自でお持ちください。  
展示室内の床やイスなどに置いたまま観覧しないでください。
- ◎ 展示室内、スペースラウンジでの撮影は可能です。  
ただし、フラッシュや三脚を使用しての撮影はご遠慮ください。 
- ◎ プラネタリウム投映中の撮影・録音は、禁止です。  
プラネタリウムドーム内での集合写真撮影はできません。 
- ◎ 人数が多い場合は、各階に分かれての入場も可能です。  
※スタッフによる個別のご案内はしておりません。  
※館内の誘導は先生・担当者にてお願いします。  
※1階と2階の広さが違いますのでご注意ください(2階の方が広いです)。  
※3階はプラネタリウムご利用の方優先にご協力をお願いします。
- ◎ プラネタリウムは15分前からドーム内にご案内しますので、  
それまでにお手洗いなどお済ませのうえ、3階スペースラウンジにご集合ください。
- ◎ 忘れ物が多いのでご注意ください(名札、水筒、しおりなど)。
- ◎ 一般のお客様もいらっしゃいますので、展示物やエスカレーター、エレベーターは、  
譲り合ってのご利用をお願いいたします。
- ◎ 入口付近では立ち止まらず中へお入りください。
- ◎ 館内のスペースが限られているため、ご利用後の再集合は、建物の外でお願いします。
- ◎ 未就学児以外のキッズスペースのご利用はお控えください。

## はしらない

歩いてお楽しみ  
ください。



## やさしく

展示物は丁寧に  
扱ってください。



## のまない

水分補給は  
決められた  
場所のみ



# スペースLABO ANNEX (分館)


開館時間 9:00～17:00

休館日 毎週月曜日(祝日の場合は、その翌日)  
年末年始(12月29日～1月3日)

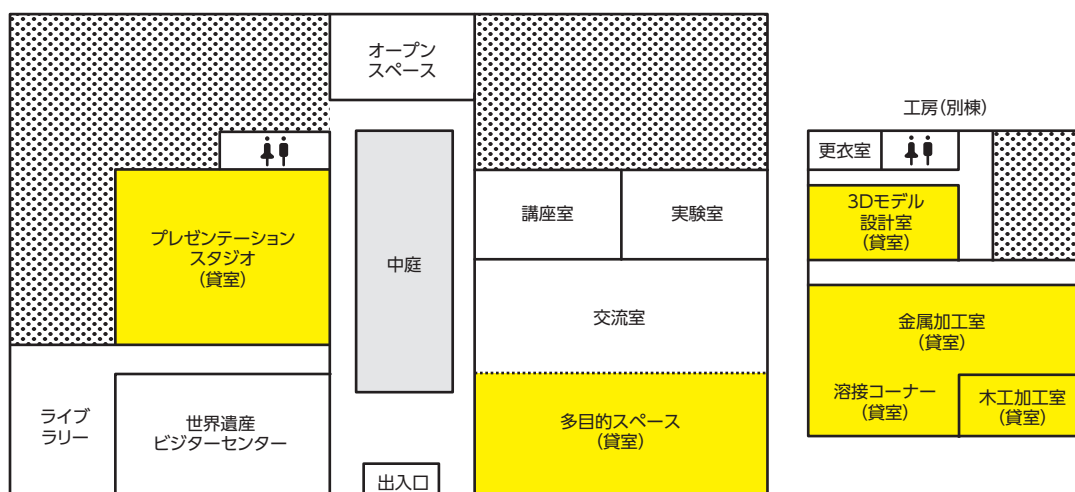
入館料 無料(一部貸室は有料)

住所 〒805-0071  
福岡県北九州市八幡東区東田2丁目2-11

電話 093-663-0550



## フロアガイド



### 多目的スペース

ワークショップや会議、展示会など様々な用途に利用できる開放的な空間です。



### プレゼンテーションスタジオ

講演会、シンポジウム、式典、総会、発表会、映像イベントに最適です。



### オープンスペース

休憩にご利用いただけるフリースペースです。



## 貸室(会場貸出)のご案内

以下のスペースを事前申込により有料にて貸出いたします。(規定による減免利用もできます)  
お気軽にお問合せください。


### ■ プレゼンテーションスタジオ ~講演会・シンポジウム、式典や総会、発表会、映像イベントに最適です。

【面積】186m<sup>2</sup> 【座席数】134席(全席メモ台付)  
【特徴】240インチ大スクリーン、最新の映像・照明、  
音響機器を常備。舞台も手頃なサイズです。  
【室料】(平日)3,750円～ (土日祝)4,500円～  
\*1時間あたりの施設料です。  
\*上記のほか設備・器具利用料が加算されます。



### ■ 多目的スペース ~ワークショップや会議、展示会など様々な用途に利用できる開放的な空間です。

【面積】188m<sup>2</sup> 【座席数】座席は仮設式(机・イス貸出)  
【特徴】自立パネルや音響設備等の貸出設備あり。  
会場が一望でき、視界性に優れています。  
【室料】(平日)1,650円～  
\*1時間あたりの施設料です。  
\*上記のほか設備・器具利用料が加算されます。



### ■ 工房(別棟)\*各室あり ~企業や学校の技能研修や教育、試作・開発等に利用できる実習場です。

【面積】金属加工室(116m<sup>2</sup>) 溶接コーナー(22m<sup>2</sup>)  
木材加工室(37m<sup>2</sup>) 設計室(37m<sup>2</sup>)  
\*更衣室あり。シャワー室(1名用・有料)も貸出できます。  
【特徴】冷暖房完備。各種工作機械、工具、測定器あり。  
【室料】600円～1,800円  
\*1時間あたりの各室料範囲 \*持込は電気料徴収



\*請負加工はいたしません。

◆利用規定等は、スペースLABO ANNEXまでお問合せください。

◆入場料徴収や販売目的の利用は、上記室料が2倍となります。

◆利用申請提出について

利用希望日の6ヶ月前(プレゼンテーションスタジオ)または3ヶ月前(多目的スペース・工房各室)の月の1日から予約申込が可能です。

インターネットからの予約申込が可能となりました(利用者登録が必要となります)。

\*<https://www.task-asp.net/cu/eg/ykr401005.task>

施設利用料は前納制です(利用申請及び利用料納付をもって、正式な利用許可となります)。

設備・器具利用料は、施設利用終了後に速やかにお支払いください。

また、必要に応じて催事進行や利用設備・器具等の使用について事前に打合せさせていただきます。

\*各利用申請書は、受付でお渡します。

\*利用時間とは、準備から原状回復して退場されるまでの時間を含むものです。

◆利用当日の準備、片付け、および映像・照明・音響設備等の操作は、利用者で行ってください。

\*控室手配は、ご相談ください。

◆詳しくは、スペースLABO ANNEXまでお問合せください。電話：093-663-0550



# 昼食について Lunch

## 昼食会場

昼食会場は、スペースLABO ANNEX(分館)です。

※本館でお持ち込みのお弁当など飲食はできません。

※本館から徒歩約5分です。

※晴れた日は、屋外の芝生広場も利用可能です。



## 予約について

■ 昼食会場は、**スペースLABO入館の団体に限り**ご予約いただけます。

利用可能時間	11:30~12:00、12:15~12:45、13:00~13:30
利用可能人数	各回最大160名程度 ※他団体との共用になります。
利用会場	スペースLABO ANNEX 交流室、オープンスペース
利用不可日	月曜日、土曜日、日曜日、祝日、ANNEXでのイベント実施および準備期間中

※レジャーシートなどをご準備ください。

※飲食後のゴミは必ずお持ち帰りください。

※利用後は、清掃をお願いします(利用可能時間内に終わらせてください)。

※手荷物や貴重品は各自で管理をお願いします。

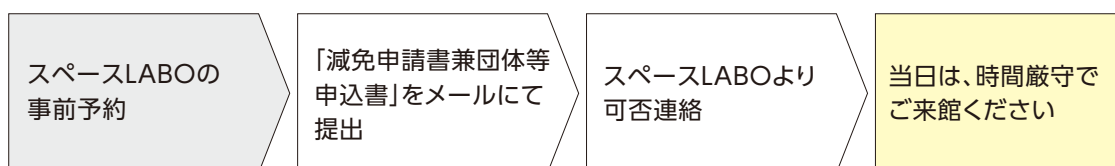
※雨天時のみの予約はできません。

■ 昼食会場は、**無料**です。

※ただし、スペースLABO利用団体に限ります。



■ ご予約は、**本館の事前予約完了後**に受付いたします。



## お問合せ

スペースLABO ANNEX(北九州市科学館 分館)

〒805-0071 北九州市八幡東区東田2-2-11 電話：093-663-0550 / FAX：093-681-1224

# アクセス Access



## JR鹿児島本線「スペースワールド駅」下車 徒歩約3分

### 飛行機をご利用の場合

- ①北九州空港-(直通バス 約40分)-ジ アウトレット北九州下車
- ②福岡空港-(地下鉄 約10分)-博多駅-(JR鹿児島本線 約60分)  
-JRスペースワールド駅

### JRをご利用の場合

- ①JR小倉駅-(鹿児島本線 約10分)-JRスペースワールド駅
- ②JR博多駅-(鹿児島本線 約60分)-JRスペースワールド駅

### 自動車をご利用の場合

- 北九州都市高速「枝光出入口」より約3分
- ①福岡方面から 九州自動車道 八幡I.C-(北九州都市高速 約15分)-枝光出入口
  - ②山口方面から 九州自動車道 門司I.C-(北九州都市高速 約25分)-枝光出入口
  - ③大分方面から 九州自動車道 小倉東I.C-(北九州都市高速 約20分)-枝光出入口
- ※一般車は、ジ アウトレット北九州の駐車場をご利用ください(無料)

### 貸切バス 駐車場について

ジ アウトレット北九州大型バス駐車場をご利用ください。**必ず予約が必要です。**  
 事前予約完了後、「減免申請書兼団体申込書」をメールにてご提出ください。  
 バスの乗降は、スペースLABO前のバス乗降場をご利用ください。  
 詳細は別途、駐車場ご案内をご確認ください。

## 課外活動・課外授業の最適地「八幡東区 東田地区」



## // 北九州市立いのちのたび博物館【自然史・歴史博物館】

46億年前の地球誕生から現代に至る自然と人間のいのちの歩みを壮大なスケールで展示した西日本最大級の自然史・歴史博物館です。迫力ある恐竜の骨格標本が一堂に並んでおり、動く恐竜ジオラマでは太古の世界を体感できます。貴重な歴史資料も充実し、人々の暮らしの変遷を知ることができます。一日、楽しみながら学べる博物館です。

- 所在地 北九州市八幡東区東田2-4-1
- アクセス JR鹿児島本線『スペースワールド駅』から徒歩約5分  
西鉄バス『いのちのたび博物館』バス停下車 徒歩約2分  
車で北九州都市高速『東田出入口』より約2分  
北九州都市高速『枝光出入口』より約3分
- 開館時間 9:00～17:00(入館は16:30まで)
- 休館日 年末年始、毎年6月下旬頃(害虫駆除)
- 駐車場 (東田博物館ゾーン共同駐車場)  
[大型車]30分/250円(4時間以上は一律2,000円) 30台収容  
[普通車]30分/100円(4時間以上は一律800円) 300台収容
- 料金 観覧料(常設展) 大人600円(480円)、  
高校生以上の学生360円(280円)、  
小・中学生240円(190円)、小学生未満無料  
※( )内は30名以上の団体料金 ※減免あり
- <https://www.kmnh.jp>



## // 東田第一高炉跡 ※現在改修工事のため閉鎖中です。

明治政府は、鉄道・造船を中心とする基幹産業の鉄鋼需要が急激に増大したことを受け、産業構造の経済戦略の一環として、1867年6月に「官営製鐵所」を八幡村に開庁しました。

そして1901年2月に東田第一高炉への火入れ、同年11月には作業開始式が行われました。

現在の東田第一高炉跡は第10次改修高炉であり、公称能力900トンを誇る日本最初の高圧高炉として建設され、1962年の火入れから1972年の吹き卸しまで操業しました。

- 所在地 北九州市八幡東区東田2-3-12
- アクセス JR鹿児島本線『スペースワールド駅』から徒歩約5分  
西鉄バス『いのちのたび博物館』バス停下車、徒歩約5分  
西鉄バス『八幡東区役所下』または『中央二丁目』バス停下車、徒歩約10分  
車で北九州都市高速『東田出入口』より約2分、『枝光出入口』より約3分
- 開館時間 9:00～17:00
- 休館日 年末年始
- 料金 無料
- <https://www.city.kitakyushu.lg.jp/shimin/02100262.html>



## // タカミヤ環境ミュージアム【北九州市環境ミュージアム】

環境ミュージアムは、北九州市の環境にまつわる過去と現在について学ぶことができる「環境学習施設」です。

北九州市の公害克服の歴史や身近なエコライフ、地球温暖化やカーボンニュートラルなどを「見て・触れて・楽しみながら学ぶ」ことができます。

団体向けプログラムを多数ご用意しております。ご要望に沿った学習内容で専任ガイドが対応させていただきます。

- 所在地 北九州市八幡東区東田2-2-6 093-663-6751
- アクセス JR鹿児島本線『スペースワールド駅』から徒歩約5分
- 開館時間 9:00～17:00(入館は16:30まで)
- 休館日 月曜日(祝日・休日の場合は翌日)、年末年始
- 料金 無料
- <https://eco-museum.com>



## // 世界遺産『官営八幡製鐵所』日本事務所 眺望スペース

2015年に世界遺産登録された「明治日本の産業革命遺産 製鉄・鉄鋼、造船、石炭産業」の構成資産である「官営八幡製鐵所」日本事務所は、現在も操業している製鐵所の構内にあるため一般公開されていませんが、外観を眺望できるスペースを整備しています。この眺望スペースでは、デジタルサイネージによる解説やVRゴーグルを使った日本事務所内のバーチャルツアーを体験できます。

- 所在地 北九州市八幡東区東田5丁目
- アクセス JR鹿児島本線『スペースワールド駅』から徒歩約10分、  
西鉄バス『スペースワールド駅』バス停下車 徒歩約9分
- 開場時間 9:30～17:00(入場は16:30まで)
- 定休日 毎週月曜日(月曜日が祝日・休日の場合はその翌日)、年末年始(12月29日～1月3日)
- 駐車場 無料：普通乗用車10台、大型(中型)バス5台、車椅子利用車2台
- 料金 無料
- <https://kitaq-whs.jp>



## // THE OUTLETS KITAKYUSHU (ジ アウトレット北九州)

約170店舗が出店する西日本最大級のアウトレットモール。ショッピングや“学び”をコンセプトとした、“ライフエンターテインメント”を融合させた大型商業施設です。

THE OUTLETS  
KITAKYUSHU

- 所在地 北九州市八幡東区東田4-1-1
- アクセス JR鹿児島本線『スペースワールド駅』から徒歩2分  
車で北九州市都市高速『枝光出入口』より約2分
- 営業時間 10:00～20:00 ※店舗により異なります
- 駐車場 4,500台(無料)
- お問合せ 093-663-7251
- <https://the-outlets-kitakyushu.aeonmall.com/>



## I KITAKYUSHU GLOBAL GATEWAY (KGG)

日本にいながら海外の雰囲気の中で英語を体験し、学ぶことのできる西日本初の施設。いつもの学校や教室から抜け出し、非日常的な空間の中で英語だけの世界に浸り、学ぶことができます。トライ&エラーを繰り返す事でチャレンジ精神を持ち、新たな学習意欲に繋げる環境を提供します。

- お問合せ時間 10:00～20:00
- 料金(例) スタンダードプラン(150分2アトラクション)4,400円、  
ライトプラン(90分2アトラクション)2,530円  
※詳しくはお問い合わせください。
- お問合せ 093-883-7168
- <https://www.kitakyushu-global-gateway.com/>



## 大型バス駐車場

大型バスでご来館の方は、事前に「減免申請書兼団体等申込書」に所定の事項を記載のうえ、ご来館の14日前までにご送付ください。下記大型バス駐車場ご利用に必要な駐車券を発行いたします。

### 【 入庫・乗降手順のご案内 】



- 1 出入口Hより左折入庫
- 2 入庫後右折し道なりに直進
- 3 スペースLABO前にて乗降  
※奥から詰めてください
- 4 インフォメーションカウンターで料金のお支払い  
※スペースLABOへ申請済の方は不要
- 5 出入口Iから左折出庫
- 6 スペースワールド駅高架下左折
- 7 スシロー交差点左折
- 8 山王交差点左折
- 9 枝光交差点直進
- 10 枝光ICを通過し左折後、駐車場へ
- 11 駐車場  
※土日祝日または繁忙期間は駐車場所が変更になる場合もございますので、申請後に別途ご案内させていただきます。  
※路線バス乗り場での待機・乗降は禁止です。  
※ドッグランのフェンス前での駐停車はご遠慮ください。  
やむを得ず停車する場合はエンジンをお切りください。

## フードコート席予約/ミールクーポン利用

ジ アウトレット北九州内のFOOD FOREST(フードコート)の席を事前予約にて確保することができます。また、学校利用限定となりますが、事前申込にて、ミールクーポンの発行も可能です。

- 利用条件
  - ・平日限定
  - ・時間指定(10:00~16:00)
  - ・40人~180人まで
  - ・フードコートメニューの食事のみ可能
  - ・ご利用の**2週間前まで**に下記お問合せ先にお申込ください。
- 利用料金/支払方法
  - ・1席300円(税別)/事前入金
  - ※入金後の座席変更(減席)に伴う返金対応はできません。  
増席は当日支払にてご対応します。



フードコート席予約/ミールクーポン利用について詳細はQRコードからご確認ください。

- お問合せ  
THE OUTLETS KITAKYUSHU OFFICE 営業担当  
TEL : 093-663-7251(代表) Email : tok-bus@aeonmall.com



# 周辺の総合病院 Hospital



## 1 北九州市立八幡病院

八幡東区尾倉2-6-2 TEL:093-662-6565 (代表)

## 2 済生会 八幡総合病院

八幡東区春の町5-9-27 TEL:093-662-5211 (代表)

## 3 製鉄記念八幡病院

八幡東区春の町1-1-1 TEL:093-672-3176 (代表)

### 《救護室について》

1Fにあります。館内でご気分がすぐれない場合は、スタッフまでお知らせください。

※救急通報された場合も、その旨スタッフにお知らせください。



# スペースLABO

KITAKYUSHU CITY SCIENCE MUSEUM

団体利用ガイドブック